

*Lífeyrissjóður Rangæinga*

*Ársreikningur fyrir árið 2008*

# *Lífeyrissjóður Rangæinga*

## *Ársreikningur fyrir árið 2008*

<b>Efnisyfirlit:</b>	<b>Bls.</b>
Ársskýrsla og áritun stjórnar.....	2
Áritun endurskoðenda.....	3
Yfirlit um breytingar á hreinni eign.....	4
Efnahagsreikningur.....	5
Sjóðstreymi.....	6
Skýringar.....	7 - 10
Sundurliðanir.....	11 - 12

Ársreikningurinn er á 12 blaðsíðum

## ÁRSSKÝRSLA OG ÁRITUN STJÓRNAR

2

Iðgjaldatekjur á árinu 2008 námu 241,3 millj.kr., sem er 11,2% hækkun frá fyrra ári. Lífeyrisgreiðslur námu 102,4 millj.kr., sem er 7,3% aukning frá fyrra ári. Meðaltal fjölda lífeyrisþega á árinu 2008 var 370 en 339 árið 2007. Rekstrargjöld námu 6,7 millj.kr., sem er 2,8% af iðgjaldatekjum ársins.

Af heildareign sjóðsins sem var í árslok 4.479,5 millj.kr., eru skuldabréf og hlutabréf 3.576,7 millj.kr. eða tæp 80%. Heildarráðstöfunarfé sjóðsins á árinu til kaupa á verðbréfum og öðrum fjárfestingum nam 2.113,9 millj.kr. Heildarávöxtun sjóðsins á árinu 2008 var 1,4% en raunávöxtun var neikvæð um 12,8% samanborið við 1% raunávöxtun 2007.


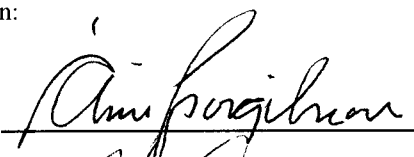
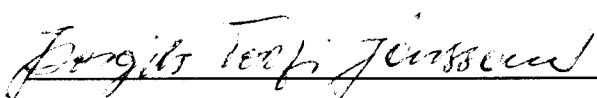

Hrein eign sjóðsins í árslok til greiðslu lífeyris var 4.477,6 millj.kr. og hækkaði frá fyrra ári um 201 millj.kr. eða 4,7%.

Fjöldi sjóðfélaga með réttindi var 8320 í árslok 2008. Meðaltal fjölda sjóðfélaga á árinu, þ.e. þeir sem greiddu iðgjöld til sjóðsins á árinu var 790 en var 768 árið 2007.

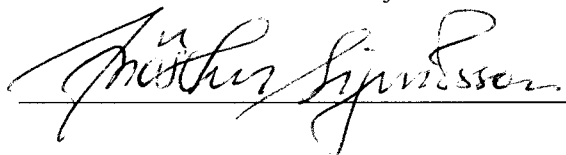
Stjórn og framkvæmdastjóri Lífeyrissjóðs Rangæinga staðfesta hér með ársreikning sjóðsins fyrir árið 2008 með undirritun sinni.

Hellu, 11. maí 2009.

Stjórn:

  
Ólafur Kálfa  
  
Ásmundur Sigurðsson  
  
Þorgerður Torfi Jónsson  
  
Matthías Magnússon

Framkvæmdastjóri :

  
Þórhelgur Sigurðsson

## ÁRITUN ENDURSKOÐENDA

3

Til stjórnar og sjóðfélaga Lífeyrissjóðs Rangæinga.

Við höfum endurskoðað ársreikning Lífeyrissjóðs Rangæinga fyrir árið 2008. Ársreikningurinn hefur að geyma yfirlit um breytingar á hreinni eign, sjóðstreymi og skýringar og sundurliðanir nr. 1 - 21.

### Ábyrgð stjórnenda á ársreikningnum

Stjórnendur eru ábyrgir fyrir gerð og framsetningu ársreikningsins í samræmi við lög um ársreikninga og settar reikningsskilareglur. Samkvæmt því ber þeim að skipuleggja, innleiða og viðhalda innra eftirliti sem varðar gerð og framsetningu ársreiknings, þannig að hann sé í meginatriðum án verulegra annmarka, hvort sem er vegna sviksemi eða mistaka. Ábyrgð stjórnenda nær einnig til þess að beitt sé viðeigandi reikningsskilaaðferðum og reikningshaldslegu mati miðað við aðstæður.

### Ábyrgð endurskoðenda

Ábyrgð okkar felst í því álitum sem við látum í ljós á ársreikningnum á grundvelli endurskoðunarinnar. Endurskoðað var ísam ræmi við góða endurskoðunarvenju. Samkvæmt því er okkur að fara eftir settum siðareglum, skipuleggja og haga endurskoðuninni þannig að nægjanleg víska fáist um að ársreikningurinn sé án verulegra annmarka.

Endurskoðun felur í sér aðgerðir til staðfestingar á fjárhæðum og skýringum í ársreikningnum. Val endurskoðunaraðgerða byggir á faglegu mati endurskoðandans, meðal annars á þeirri hættu að verulegir annmarkar séu á ársreikningnum, hvort sem er af völdum sviksemi eða mistaka. Við áhættumatið er tekið tillit til þess innra eftirlits sjóðsins sem varðar gerð og framsetningu ársreikningsins, til þess að skipuleggja viðeigandi endurskoðunaraðgerðir, en ekki til þess að gefa álit á virkni innra eftirlits sjóðsins. Endurskoðun felur einnig í sér mat á þeim reikningsskilaaðferðum og matsaðferðum sem stjórnendur nota við gerð ársreikningsins sem og mat á framsetningu hans í heil.


Við teljum að við endurskoðunina höfum við aflað nægilegra og viðeigandi gagna til að byggja álit okkar á.

### Álit

Það er álit okkar að ársreikningurinn gefi glögga mynd af afkomu sjóðsins á árinu 2008, efnahag hans 31. desember 2008 og breytingu á handbæru fé á árinu 2008, í samræmi við lög um ársreikninga og settar reikningsskilareglur.

Reykjavík, 11. maí 2009.

DFK Endurskoðun.

  
Gunnar M. Erlingsson,  
löggiltur endurskoðandi.

## YFIRLIT UM BREYTINGAR Á HREINNI EIGN Á ÁRINU 2008

4

	Skýr.	2008	2007
<b>Iðgjöld :</b>			
Iðgjöld sjóðfélaga.....		77.886.954	75.013.096
Iðgjöld launagreiðenda.....		165.037.202	154.631.702
Réttindaflutningur.....	17	<u>(1.582.175)</u>	(12.566.140)
<b>Iðgjöld.....</b>		<b><u>241.341.981</u></b>	217.078.658
 <b>Lífeyrir :</b>			
Lífeyrir.....	5	102.592.961	95.649.038
Umsjónarnefnd eftirlauna.....		<u>(242.893)</u>	(220.291)
<b>Lífeyrir.....</b>		<b><u>102.350.068</u></b>	95.428.747
 <b>Fjárfestingatekjur :</b>			
(Gjöld) tekjur af eignarhlutum.....	6	(188.271.317)	60.641.819
Vaxtatekjur, verðbætur og gengismunur.....	7	294.901.866	226.667.044
Tekjur af húseignum.....		526.327	347.658
Niðurfærsla annarra fjárfestinga og krafna.....	8	<u>1.505.174</u>	(2.319.801)
<b>Fjárfestingartekjur.....</b>		<b><u>108.662.050</u></b>	285.336.720
 <b>Fjárfestingargjöld :</b>			
Skrifstofu-og stjórnunarkostnaður.....	18	8.162.904	7.596.508
Þóknanir til verðbréfafyrirtækja.....		<u>2.459.191</u>	1.011.982
<b>Fjárfestingargjöld.....</b>		<b><u>10.622.095</u></b>	8.608.490
 <b>Rekstrarkostnaður :</b>			
Skrifstofu-og stjórnunarkostnaður.....	18	<u>6.678.740</u>	6.215.324
<b>Rekstrarkostnaður.....</b>		<b><u>6.678.740</u></b>	6.215.324
 Aðrar tekjur.....	19	<u>224.423</u>	2.349.583
 Önnur gjöld.....	20	<u>(29.489.438)</u>	
<b>Hækkun á hreinni eign.....</b>		<b><u>201.088.113</u></b>	394.512.400
 Hækkun á hreinni eign á árinu.....		<b>201.088.113</b>	394.512.400
Hrein eign frá fyrra ári.....		<u>4.276.549.864</u>	3.882.037.464
<b>Hrein eign í árslok til greiðslu lífeyris.....</b>		<b><u>4.477.637.977</u></b>	4.276.549.864

## EFNAHAGSREIKNINGUR 31. DESEMBER 2008

5

<b>EIGNIR, SKULDIR OG HREIN EIGN :</b>			
Skýr.			
		<b>2008</b>	2007
<b>Fjárfestingar :</b>			
Húseign :			
Eignarhluti í Verkalýðshúsinu á Hellu.....	2,9	<u>19.738.825</u>	11.730.727
Húseign.....		<u>19.738.825</u>	11.730.727
Aðrar fjárfestingar :			
Verðbréf með breytilegum tekjum.....	4,10,11	1.712.967.638	1.974.021.894
Verðbréf með föstum tekjum.....	4,10	<u>1.863.691.300</u>	1.912.760.509
Aðrar fjárfestingar.....		<u>3.576.658.938</u>	3.886.782.403
<b>Fjárfestingar.....</b>		<b><u>3.596.397.763</u></b>	3.898.513.130
<b>Kröfur :</b>			
Iðgjaldakröfur.....	12	<u>33.629.000</u>	23.035.212
<b>Kröfur.....</b>		<b><u>33.629.000</u></b>	23.035.212
<b>Aðrar eignir :</b>			
Skrifstofuáhöld og tölvubúnaður.....	3,13	523.643	656.117
Bankainnstæður.....	21	<u>848.915.103</u>	355.386.821
<b>Aðrar eignir.....</b>		<b><u>849.438.746</u></b>	356.042.938
<b>Eignir samtals.....</b>		<b><u>4.479.465.509</u></b>	4.277.591.280
<b>Skuldir :</b>			
Skammtímaskuldir :			
Ýmsar skammtímaskuldir.....		<u>1.827.532</u>	1.041.416
<b>Skuldir samtals.....</b>		<b><u>1.827.532</u></b>	1.041.416
<b>Hrein eign til greiðslu lífeyris.....</b>		<b><u>4.477.637.977</u></b>	4.276.549.864
<b>Samtals hrein eign til greiðslu lífeyris.....</b>		<b><u>4.477.637.977</u></b>	4.276.549.864
Mat á áunnum lífeyrisskuldbindingum.....	14		

## SJÓÐSTREYMI ÁRIÐ 2008

6

	2008	2007
<b>Inngreiðslur :</b>		
Iðgjöld.....	230.694.958	197.839.590
Fjárfestingatekjur.....	303.499.079	165.878.184
Aðrar tekjur.....	224.423	2.349.583
Afborganir verðbréfa með breytilegum tekjum.....	1.268.364.282	920.620.423
Afborganir verðbréfa með föstum tekjum.....	459.328.291	193.850.706
<b>Inngreiðslur.....</b>	<b><u>2.262.111.033</u></b>	1.480.538.486
<b>Útgreiðslur :</b>		
Lífeyrir.....	102.350.068	95.428.747
Fjárfestingargjöld.....	9.835.979	8.757.716
Rekstrarkostnaður.....	6.546.266	6.337.418
Önnur gjöld.....	29.489.438	
<b>Útgreiðslur.....</b>	<b><u>148.221.751</u></b>	110.523.881
<b>Ráðstöfunarfé til kaupa á verðbréfum og annarri fjárfestingu.....</b>	<b><u>2.113.889.282</u></b>	1.370.014.605
<b>Kaup á verðbréfum og önnur fjárfesting :</b>		
Kaup á verðbréfum með breytilegum tekjum.....	(1.069.582.637)	(989.235.239)
Kaup á verðbréfum með föstum tekjum.....	(543.296.592)	(448.526.284)
Önnur fjárfesting.....	(7.481.771)	(258.199)
<b>Kaup á verðbréfum og önnur fjárfesting.....</b>	<b><u>(1.620.361.000)</u></b>	(1.438.019.722)
<b>Breyting á handbæru fé.....</b>	<b>493.528.282</b>	(68.005.117)
<b>Handbært fé í årsbyrjun .....</b>	<b><u>355.386.821</u></b>	423.391.938
<b>Handbært fé í árslok .....</b>	<b><u>848.915.103</u></b>	355.386.821

# SKÝRINGAR MEÐ ÁRSREIKNINGI

7

## Reikningsskilaaðferðir :

1. Ársreikningur 2008 fyrir Lífeyrissjóð Rangæinga er í meginatriðum gerður eftir sömu reiknings-skilaaðferðum og ársreikningur 2007. Samanburðartölur við árið á undan sem sýndar eru í ársreikningnum eru þannig sambærilegar. Framsetning ársreikningsins, þ.e. yfirlit um breytingar á hreinni eign á árinu og efnahagsreikningur í árslok eru í samræmi við reglur um ársreikninga lífeyrissjóða gefnar út af Seðlabanka Íslands í janúar 2000.
2. Eignarhluti lífeyrissjóðsins í Verkalýðshúsinu á Hellu er 40%. Eignarhluturinn er metinn miðað við hlutdeild í bókfærðu eigin fé Verkalýðshússins í árslok 2008. Sjá nánar ísk ýringu nr. 9.
3. Afskriftir skrifstofuáhalda og tölvubúnaðar eru reiknaðar sem fastur árlegur hundraðshluti af stofnverði.

Afskriftarhlutföll eru eftirfarandi :

Skrifstofuáhöld .....	10%
Tölvubúnaður .....	20%

4. Verðtryggð og gengistryggð verðbréf eru færð til eignar með áföllnum verðbótum og gengismun til ársloka miðað við vísitölur sem tóku gildi 1.1.2009 og gengi 31.12.2008. Óverðtryggðar langtímakröfur eru eignfærðar á nafnverði. Áfallnir og gjaldfallnir vextir eru reiknaðir og færðir til tekna og eignar.

## Lífeyrir :

5. Lífeyrisgreiðslur sundurgreinast þannig :

	2008		2007	
Ellilífeyrir.....	78.195.230	76,2%	65.794.121	68,8%
Örorkulífeyrir.....	17.015.740	16,6%	21.981.532	23%
Makalífeyrir.....	5.922.211	5,8%	5.912.487	6,2%
Barnalífeyrir.....	1.459.780	1,4%	1.960.898	2%
	<b>102.592.961</b>	<b>100%</b>	95.649.038	100%

## Fjárfestingatekjur :

6. Fjárfestingatekjur af eignarhlutum sundurliðast þannig :

	2008	2007
Hlutabréf og hlutabréfasjóðir.....	(164.457.362)	55.389.771
Matsbreytingar af hlutabréfaeign.....	(23.813.955)	5.252.048
	<b>(188.271.317)</b>	60.641.819

7. Vaxtatekjur, verðbætur og gengismunur sundurliðast þannig :

	2008	2007
Innlend skuldabréf.....	258.068.927	199.474.226
Bankainnstæður.....	39.049.402	23.325.414
Dráttarvextir af iðgjöldum.....	(2.216.463)	3.867.404
	<b>294.901.866</b>	226.667.044

## Niðurfærsla :

8. Aðrar fjárfestingar og kröfur eru færðar niður um 0,5% vegna tapsáhættu á þessum eignum. Niðurfærslan nemur 18,1 millj.kr. Lækkun niðurfærslunnar á árinu, 1,5 millj.kr., er tekjufærð í yfirliti um breytingar á hreinni eign.



## SKÝRINGAR MEÐ ÁRSREIKNINGI (frh.)

8

### Fjárfestingar :

9. Eignarhluti íV erkalýðshúsinu á Hellu og breyting á árinu greinist þannig :

Bókfært verð eignarhluta í ársbyrjun.....	11.730.727
Framkvæmdir við millibyggingu.....	7.481.771
Hlutdeild í hagnaði ársins.....	526.327
Bókfært verð eignarhluta í árslok.....	<b>19.738.825</b>

Brunabótamat eignarhlutans nam 38,3 millj.kr. og fasteignamat 11,2 millj.kr. í árslok 2008.

Áætlað markaðsverð í árslok 2008 er nálægt bókfærðu verði.

10. Aðrar fjárfestingar greinast þannig í árslok :

#### Verðbréf með breytilegum tekjum :

	2008	2007
Innlend hlutabréfaeign.....	21.273.545	80.767.705
Innlendir hlutabréfasjóðir.....	16.350.970	178.455.631
Innlendir skuldabréfasjóðir.....	1.319.150.147	1.068.547.223
Erlendir hlutabréfasjóðir.....	322.604.822	524.041.262
Erlendir skuldabréfasjóðir.....	33.588.154	122.210.073
	<b>1.712.967.638</b>	1.974.021.894

#### Verðbréf með föstum tekjum :

Húsnæðisbréf.....	309.019.260	264.287.473
Innlend bankabréf.....	1.278.877.114	1.344.338.330
Innlend skuldabréf.....	275.794.926	304.134.706
	<b>1.863.691.300</b>	1.912.760.509

11. Skráð hlutabréf eru færð til eignar á markaðsverði í árslok en óskráð hlutabréf á framreiknuðu kaupverði. Eignarhluti sjóðsins í hlutabréfum er í öllum tilvikum undir 1% nema í Eignarhaldsfélagi Suðurlands 2,7%. Áætlað markaðsverð óskráðra hlutabréfa er talið ekki lægra en bókfært verð þeirra.

Hlutabréfaeign sjóðsins í árslok greinist þannig :

#### Skráð hlutabréf :

	Nafnverð	Bókfært verð
Alfesca hf.....	736.494	3.093.275
Century Aluminum Company.....	580	623.500
Marel hf.....	81.068	6.307.090
Erlend hlutabréf.....	132	274.678
	818.274	10.298.543

#### Óskráð hlutabréf :

Eignarhaldsfélag Suðurlands hf.....	7.500.000	11.037.927
Eignarhaldsfélag lífeyrissjóða um Verðbréfaþing ehf.....	17.963	32.062
Greiðslustofa lífeyrissjóða.....	8.000	11.915
	7.525.963	11.081.904
Samtals.....	<b>8.344.237</b>	<b>21.380.447</b>

## SKÝRINGAR MEÐ ÁRSREIKNINGI (frh.)

9

### Kröfur :

12. Óinnheimt iðgjöld í árslok 2008 námu 33,6 millj.kr. samkvæmt efnahagsreikningi. Mat þeirra byggist á framkomnum skilagreinum vegna ársins 2008.

### Aðrar eignir :

13. Skrifstofuáhöld, tölvubúnaður og afskriftir greinast þannig :

	Skrifstofu- áhöld	Tölvu- búnaður	Samtals
Heildarverð 1.1.2008.....	984.736	634.613	1.619.349
Heildarverð 31.12.2008.....	984.736	634.613	1.619.349
Afskrifað áður.....	399.452	563.780	963.232
Afskrifað á árinu.....	98.474	34.000	132.474
Afskrifað samtals.....	497.926	597.780	1.095.706
Bókfært verð 31.12.2008.....	<b>486.810</b>	<b>36.833</b>	<b>523.643</b>

### Tryggingafræðilegt uppgjör :

14. Í neðangreindri töflu eru niðurstöður úr tryggingafræðilegu uppgjörmi miðað við stöðu sjóðsins í árslok 2008. Fjárhæðir eru í þús.kr.

	Áfallin skuldbinding	Framtíðar- skuldbinding	Heildar- skuldbinding
Eignir :			
Hrein eign til greiðslu lífeyris.....	4.477.600		4.477.600
Fjárfestingargjöld.....	(214.100)		(214.100)
Endurmat.....	249.500		249.500
Núvirði framtíðariðgjalda.....		3.736.400	3.736.400
	<b>4.513.000</b>	<b>3.736.400</b>	<b>8.249.400</b>

### Tryggingafræðilegt uppgjör (frh.) :

Skuldbindingar :			
Ellilífeyrir.....	3.992.100	2.912.300	6.904.400
Örorkulífeyrir.....	590.700	740.300	1.331.000
Makalífeyrir.....	311.400	177.200	488.600
Barnalífeyrir.....	7.500	74.300	81.800
Rekstrarkostnaður.....	68.500	106.700	175.200
	<b>4.970.200</b>	<b>4.010.800</b>	<b>8.981.000</b>
Eignir umfram skuldbindingar.....	<b>(457.200)</b>	<b>(274.400)</b>	<b>(731.600)</b>
Í hlutfalli af skuldbindingum.....	<b>(9,2%)</b>	<b>(6,8%)</b>	<b>(8,1%)</b>

**Kennitölur :**

15. Kennitölur úr rekstri og efnahag, 5 ára yfirlit :

	2008	2007	2006	2005	2004
Hrein raunávöxtun.....	(12,8%)	1%	6,8%	5,5%	4,8%
Meðaltal hreinnar raunávöxtunar síðustu 5 ára.....	1,4%	5%	5,5%	4,9%	4,4%
Hlutfallsleg skipting annarra fjárfestinga :					
Skráð verðbréf með breytilegum tekjum.....	46,5%	50,5%	52,9%	41,4%	45,9%
Skráð verðbréf með föstum tekjum.....	26,6%	24,8%	18,6%	16,4%	13,2%
Óskráð verðbréf með breytilegum tekjum.....	1,4%	0,3%	0,7%	10,5%	4,2%
Óskráð verðbréf með föstum tekjum.....	25,5%	24,4%	27,8%	31,7%	36,7%
Hlutfallsleg skipting annarra fjárfestinga eftir gjaldmiðlum :					
Eignir í íslenskum krónum.....	90%	83,4%	82%	86,4%	90,1%
Eignir í erlendum gjaldmiðlum.....	10%	16,6%	18%	13,6%	9,9%
Meðaltal fjölda sjóðfélaga.....	790	768	741	722	700
Meðaltal fjölda lífeyrisþega.....	370	339	327	325	301
Hlutfallsleg skipting lífeyris :					
Ellilífeyrir.....	76,2%	68,8%	63,3%	58,7%	58,7%
Örorkulífeyrir.....	16,6%	23%	28,2%	31,3%	28,1%
Makalífeyrir.....	5,8%	6,2%	6,4%	7,5%	10,6%
Barnalífeyrir.....	1,4%	2%	2,1%	2,5%	2,6%
Fjárhagsstaða skv. tryggingafræðilegri úttekt :					
Hrein eign umfram heildarskuldbindingar.....	(8,1%)	1,3%	(1,3%)	(8%)	(2,7%)
Hrein eign umfram áfallnar skuldbindingar.....	(9,2%)	6,1%	5,8%	2,5%	8,8%

**Önnur mál :**

16. Sjóðurinn var ekki með neina gjaldmiðlasamninga í árslok 2008.

## SUNDURLIÐANIR MEÐ ÁRSREIKNINGI

11

	2008	2007
<b>17. Réttindaflutningur :</b>		
Réttindaflutningur til sjóðsins.....	567.942	457.546
Verðbætur á réttindaflutning til sjóðsins.....	568.816	562.347
Réttindaflutningur frá sjóðnum.....	(1.222.311)	(11.134.639)
Verðbætur á réttindaflutning frá sjóðnum.....	(1.496.622)	(2.451.394)
	<b>(1.582.175)</b>	<b>(12.566.140)</b>
 <b>18. Skrifstofu-og stjórnunarkostnaður :</b>		
Laun og launatengd gjöld :		
Vinnulaun framkvæmdastjóra.....	5.143.255	4.866.660
Stjórnarlausn.....	1.503.375	1.424.907
Önnur laun.....	200.053	126.145
Tryggingagjald.....	421.097	399.570
Lífeyrissjóðsgjöld.....	638.696	610.746
	<b>7.906.476</b>	<b>7.428.028</b>
Hjá lífeyrissjóðnum starfaði einn starfsmaður í fullu starfi, þ.e. 1 stöðugildi.		
Heildarlausn og þóknunir til stjórnar og stjórnenda sjóðsins á árinu 2008 greinast þannig :		
Framkvæmdastjóri :		
Þróstur Sigurðsson.....	5.143.255	4.866.660
Stjórn :		
Árni Þorgilsson.....	362.656	300.000
Már Guðnason.....	382.438	422.881
Óskar Pálsson.....	441.781	347.888
Ragnar Pálsson.....		162.488
Þorgils Torfi Jónsson.....	316.500	191.650
Annar kostnaður:		
Sími og burðargjöld.....	338.323	337.088
Ritföng, pappír og prentun.....	93.523	113.069
Blöð og tímarit.....	37.350	39.990
Fundakostnaður.....	57.298	18.425
Auglýsingar.....	145.120	101.080
Tölvukostnaður og aðkeypt tölvuþjónusta.....	1.323.288	1.654.499
Endurskoðun og ársuppgjör.....	852.825	765.675
Tryggingafræðileg og lögfræðileg aðstoð.....	463.880	242.611
Tryggingar.....	171.205	207.510
Gjald til Fjármálaeftirlitsins.....	1.280.000	951.000
Árgjald til Landssamtaka lífeyrissjóða.....	112.520	100.352
Lífeyrisúrskurðir.....	484.193	344.299
Útsending lífeyristilkynninga.....	157.937	230.903
Ökutækjastyrkur.....	593.111	454.240
Dagpeningar.....	280.900	295.600
Húsnæðiskostnaður.....	306.918	275.669
Afskriftir skrifstofuáhalda og tölvubúnaðar.....	132.474	119.564
Ýmis kostnaður .....	104.303	132.230
	<b>6.935.168</b>	<b>6.383.804</b>
	<b>14.841.644</b>	<b>13.811.832</b>

**SUNDURLIÐANIR MED ÁRSREIKNINGI (frh.)**

12

	2008	2007
<b>18. Skrifstofu-og stjórnunarkostnaður (frh.) :</b>		
Fjárfestingargjöld 55%.....	8.162.904	7.596.508
Rekstrarkostnaður 45%.....	6.678.740	6.215.324
	<u>14.841.644</u>	13.811.832
<b>19. Aðrar tekjur :</b>		
Umsýsluþóknun vegna endurgreiðslu lífeyris til útlendinga.....	<u>224.423</u>	2.349.583
<b>20. Önnur gjöld :</b>		
Tap af gjaldmiðlasamningum.....	<u>29.489.438</u>	
<b>21. Bankainnstæður :</b>		
Glitnir banki hf. nr. 525009.....	4.873.282	3.939.924
Glitnir banki hf. nr. 601930.....	804.953	599.494
Kaupþing banki hf. nr. 1573.....	186.779	116.658
Kaupþing banki hf. nr. 501573.....	340	295
Kaupþing banki hf. nr. 656002.....	282.266.190	260.217.289
Kaupþing banki hf. nr. 850135.....	15.887	13.924
Kaupþing banki hf. nr. 100012.....	683.408	61.391.938
Kaupþing banki hf. nr. 710068.....	81.608	6.855.350
Landsbanki Íslands hf. nr. 437.....	3.460	3.279
Landsbanki Íslands hf. nr. 6854.....	7.101	24.663
Landsbanki Íslands hf. nr. 189001.....	99.017.570	
Landsbanki Íslands hf. nr. 370685.....	20.367.848	6.887.440
Landsbanki Íslands hf. nr. 451156.....		3.190.769
Landsbanki Íslands hf. nr. 460179.....	180.414.205	
Vörslureikningar.....	260.192.472	12.145.798
	<u>848.915.103</u>	355.386.821